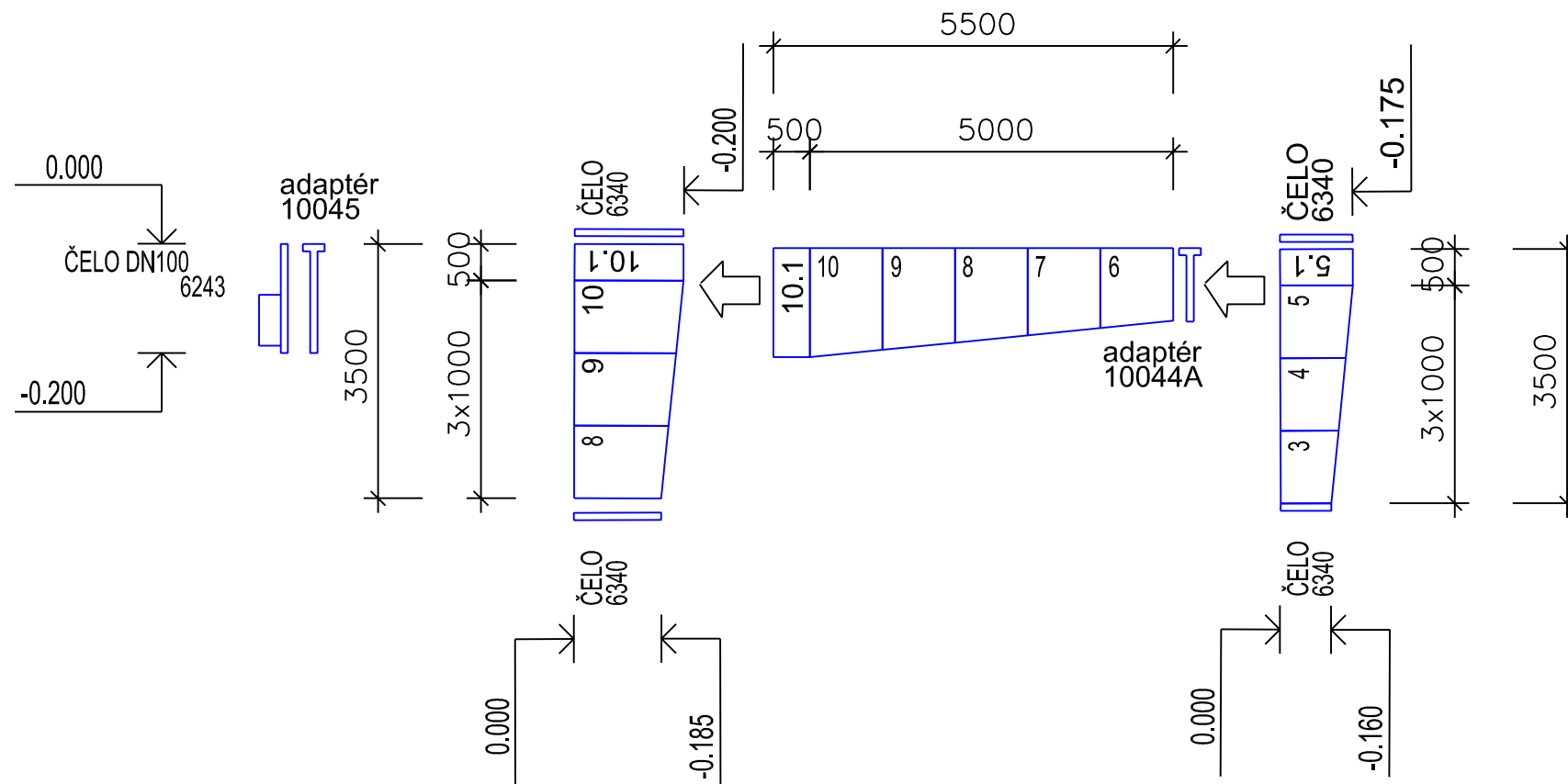


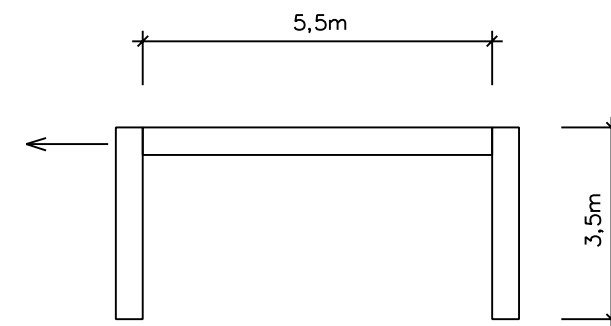
Odvodnění prostoru tankování

SYSTÉM: ACO Drain N100K

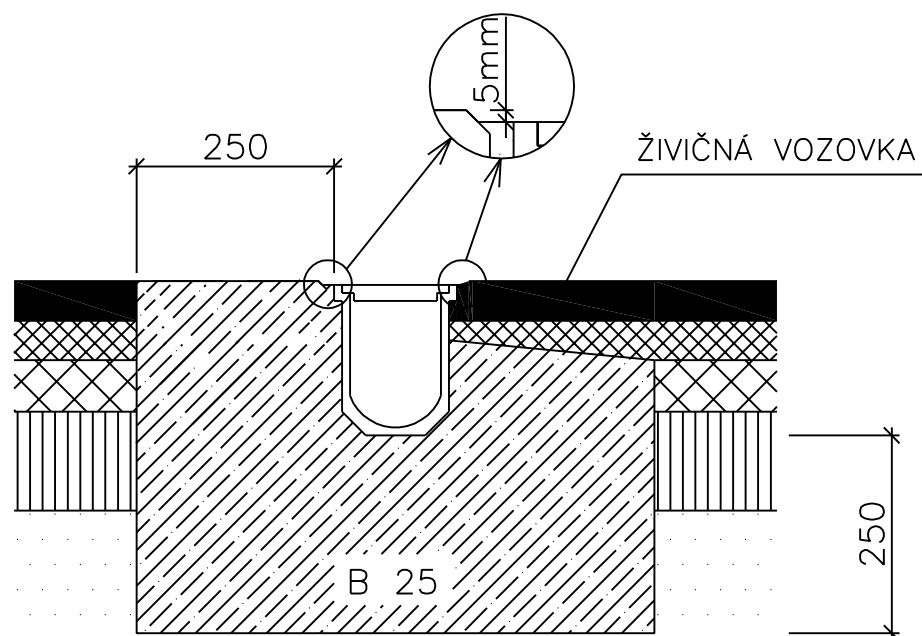
MŘÍŽKA: Litinová "E" 600kN



SITUACE - rozmístění žlabů




DETAIL – Příklad uložení



POKLÁDKA ŽLABŮ

- ŽLABY SPOJOVAT NA SRAZ, SPOJ PERO – DRAŽKA
- ŽLABY UKLÁDAT DO BETONOVÉHO LOŽE PODLE PŘILOŽENÉHO DETAILU
- POKLÁDKU ŽLABŮ ZAČÍT OD MÍSTA VÝTOKU (NEJ-NIŽŠÍ MÍSTO) A DÁLE POKRAČOVAT PROTI SMĚRU TOKU
- VRCHNÍ HRANA MŘÍŽKY MUSÍ BÝT ULOŽENA 5 MM POD ÚROVŇÍ PŘILEHLÉ PLOCHY
- PÁSMO DO 1 M KOLEM ŽLABU JE TŘEBA ZHUTNIT LEHKOU TECHNIKOU
- DLAŽBU V OKOLÍ ŽLABŮ JE VHODNÉ UKLÁDAT DO BETONOVÉHO LOŽE

VÝŠKOVÉ KÓTY UDÁVAJÍ VNĚJŠÍ ROZMĚR TVAROVEK
ČÍSLO UDÁVÁ TYP ŽLABU → 2 ŠIPKA SMĚR TOKU



Zadavatel: Nao s.r.o. – p.Kosař

Vypracoval: Ing.Tomáš CHOUTKA

STAVBA:

ČSPH Tank ONO Chlumeč
odvodňovací žlaby

STAVEBNÍ ODVOD. PRVKY

Revoluční 78, 40001 Ústí n.L.

TEL.: 602 493 204

TEL./FAX: 477 163 853

E-mail: sop@volny.cz

Datum: 28.11.2006

Výkres č. 6 1128/1